

Factsheet du compartiment

Veuillez prendre connaissance du prospectus et du Document d'Informations Clés pour l'Investisseur avant toute décision d'investissement.

Caractéristiques du compartiment

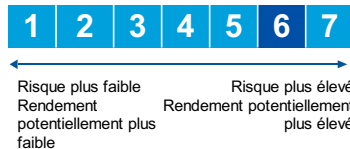
| | |
|------------------------------------|---|
| Actif net total (USD) | 1,49 milliards |
| Date de création | 25.10.2005 |
| Nombre d'émetteurs | 45 |
| Indice de référence* | MSCI India Index-NR |
| Style de gestion | Blend |
| Devise de référence de la part | USD |
| Domicile du compartiment | Luxembourg |
| Type de compartiment | SICAV |
| Durée du compartiment | Indéterminée |
| Swing Pricing | Max. 2 % de la valeur nette d'inventaire |
| Montant d'investissement min. Part | 5,000 USD ou l'équivalent dans la devise de la part concernée |

Résumé des objectifs d'investissement

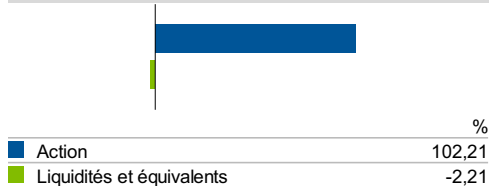
L'objectif d'investissement du compartiment est de réaliser des gains en capital en investissant principalement en titres de capital (i) de sociétés constituées en Inde, (ii) de sociétés qui exercent une part prépondérante de leur activité en Inde et (iii) de sociétés holdings qui détiennent une part prédominante de leurs participations dans des sociétés mentionnées aux sous-paragraphes (i) et (ii), et ce, sur l'ensemble de l'éventail des capitalisations boursières, des sociétés à petite capitalisation aux sociétés à grande capitalisation.

Équipe de gestion

Sukumar Rajah: Singapour

Echelle de Risque - A (acc) USD


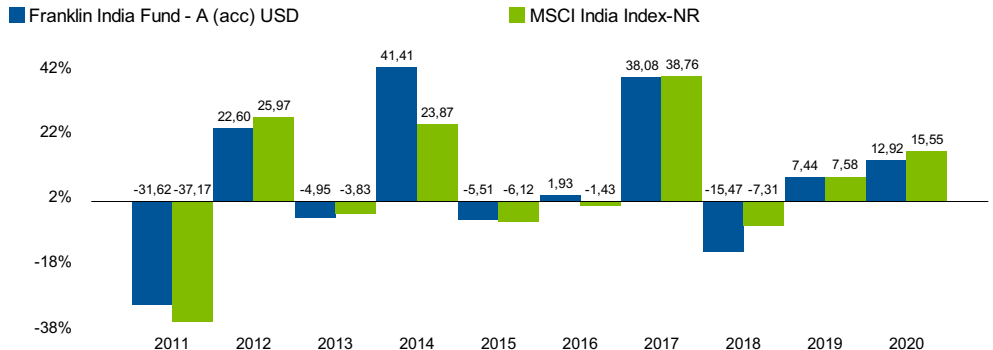
Les risques importants non adéquatement pris en considération par l'indicateur sont mentionnés dans la section des principaux risques liés au compartiment en page 2.

Allocation d'actifs


Toute plainte éventuelle peut être adressée à notre service clientèle (lucs@franklintempleton.com) ou au médiateur externe (Ombudsman@Ombudsfin.be)

Information sur la part

| Part | Date de création | Valeur nette d'inventaire | Frais courants (%) | Frais | | | Dividendes | | |
|-------------|------------------|---------------------------|--------------------|---------------------------|---|---|------------|---------------------------|-------------------------|
| | | | | Droits d'entrée (max) (%) | Frais de gestion maximaux (annuels)** (%) | Taxation | Fréquence | Date du dernier versement | Dernier dividende versé |
| A (acc) USD | 25.10.2005 | 54,68 USD | 1,89 | 5,75 | 1,50 | T.O.B. : 1,32% (max. 4000 EUR); Précompte mobilier: voir informations importantes | N/A | N/A | N/A |

Performance
Performance par années civiles en devise de la part (%)

Rendement hors frais et taxes en devise de la part (%)

| | Cumulée | | | Annualisée | | | | | Depuis création |
|-----------------------------|---------|-------|-------|------------|-------|--------|--------|-------|-----------------|
| | 1 mois | YTD | 1 an | 3 ans | 5 ans | 10 ans | 15 ans | | |
| A (acc) USD | 1,84 | 26,11 | 56,32 | 17,22 | 9,99 | 9,40 | 9,39 | 11,25 | |
| Indice de référence* en USD | 0,60 | 26,50 | 53,12 | 17,26 | 13,23 | 9,19 | 7,79 | 10,27 | |

Source: Franklin Templeton au 30 septembre 2021. Les rendements à un an ou moins sont cumulés et les rendements à plus d'un an sont annualisés. Les performances passées ne constituent ni un indicateur ni une garantie des performances futures et les rendements passés peuvent être trompeurs. Le cours des actions de la SICAV et leur revenu sont susceptibles de fluctuer à la hausse comme à la baisse et les investisseurs ne sont pas assurés de recouvrer l'intégralité des sommes investies. Les performances affichées dans ce document sont calculées dans la devise de la part, elles incluent les dividendes réinvestis et sont nettes de frais de gestion. Les droits d'entrée et autres commissions, taxes et coûts payables par un investisseur ne sont pas pris en compte dans le calcul de ces performances. En cas d'investissement dans un compartiment libellé en devise étrangère, le rendement en euro peut être affecté par des fluctuations du taux de change. Les derniers chiffres de performances disponibles peuvent être obtenus sur notre site internet www.franklintempleton.be.

Les références faites aux indices sont exclusivement à titre de comparaison et représentent le contexte d'investissement existant pendant les périodes de temps indiquées. En cas de conversion de la performance du portefeuille ou de son indice de référence, des taux de change de clôture différents peuvent être utilisés entre le portefeuille et son indice de référence. Les rendements historiques en Euro ont été réduits par des fluctuations du taux de change sur certaines périodes.

10 principales positions (% du total)

| Nom de l'émetteur | % |
|-------------------------------|------|
| ICICI BANK LTD | 8,13 |
| INFOSYS LTD | 7,29 |
| KOTAK MAHINDRA BANK LTD | 7,13 |
| HDFC BANK LTD | 7,11 |
| LARSEN & TOUBRO LTD | 4,73 |
| AXIS BANK LTD | 4,06 |
| TATA CONSULTANCY SERVICES LTD | 3,85 |
| UNITED SPIRITS LTD | 3,40 |
| HINDUSTAN UNILEVER LTD | 3,19 |
| OBEROI REALTY LTD | 3,18 |

Les valeurs nettes d'inventaire peuvent être consultées dans le journal l'Echo. Le dernier prospectus, et, si disponible pour ce compartiment, le Document d'Informations Clés pour l'Investisseur, le rapport annuel et le rapport semi-annuel, si sa publication est postérieure, ainsi que les statuts peuvent être consultés en français sur notre site Internet www.franklintempleton.be ou obtenus gratuitement auprès du service financier RBC Investor Services Belgium S.A. ou de Franklin Templeton International Services, S.à r.l. succursale belge.

Veillez prendre connaissance du prospectus et du Document d'Informations Clés pour l'Investisseur avant toute décision d'investissement.

Composition du Compartiment

■ Franklin India Fund ■ MSCI India Index-NR

| Secteur | % du total | Répartition de la capitalisation boursière en USD | % du total actions |
|-------------------------------|---------------|---|--------------------|
| Finance | 32,20 / 25,62 | <2,0 milliards | 3,28 |
| Consommation discrétionnaire | 17,78 / 7,74 | 2,0-5,0 milliards | 12,29 |
| Technologies de l'information | 11,14 / 17,73 | 5,0-10,0 milliards | 13,60 |
| Biens de consommation de base | 11,13 / 9,36 | 10,0-25,0 milliards | 12,91 |
| Matériaux | 8,02 / 9,76 | 25,0-50,0 milliards | 15,40 |
| Industrie | 6,17 / 4,30 | >50,0 milliards | 41,67 |
| Santé | 5,23 / 5,23 | N/A | 0,85 |
| Immobilier | 4,75 / 0,36 | | |
| Services de communication | 3,57 / 3,38 | | |
| Autres | 2,22 / 16,52 | | |
| Liquidités et équivalents | -2,21 / 0,00 | | |

Principaux risques liés au compartiment

Risque de change : le risque de perte résultant de fluctuations des taux de change ou de la réglementation de contrôle des changes.

Risque des marchés émergents : risque lié à l'investissement dans des pays dont les systèmes politique, économique, juridique et réglementaire sont moins développés, exposant les investissements à davantage d'instabilité politique ou économique, à un manque de liquidité ou de transparence ou à des problèmes de garde.

Risque de liquidité : Risque qui survient lorsque des conditions de marché défavorables affectent la capacité à vendre des actifs quand cela est nécessaire. Une liquidité réduite peut avoir un impact négatif sur le cours des actifs.

Veillez consulter l'échelle de risque en page 1.

Informations Importantes

Source : les données et les informations sont fournies par Franklin Templeton Investments, à la date du présent document, sauf indication contraire.

Les données relatives à l'indice de référence sont fournies par Factset, à la date du présent document, sauf indication contraire.

La souscription d'actions des compartiments de la SICAV de droit luxembourgeois Franklin Templeton Investment Funds (le « Fonds ») ne peut être effectuée que sur la base du prospectus en vigueur, et, le cas échéant, du Document d'Informations Clés pour l'Investisseur correspondant, accompagnés du dernier rapport annuel audité disponible et du dernier rapport semi-annuel si sa publication est postérieure. La valeur des actions des compartiments du Fonds et de leur revenu est susceptible de varier à la hausse comme à la baisse et les investisseurs ne sont pas assurés de recouvrer l'intégralité des sommes placées. **Les performances passées ne sont pas une garantie des résultats futurs et les rendements passés peuvent être trompeurs.** L'évolution des taux de change peut avoir un impact sur la valeur des investissements à l'étranger. La performance est également susceptible de varier en fonction des taux de change dans le cas de placements dans un fonds libellé en devise étrangère. Tout investissement dans les compartiments du Fonds comporte des risques détaillés dans son prospectus et dans les Documents d'Informations Clés pour l'Investisseur correspondant. Les risques peuvent être plus importants sur les marchés émergents que sur les marchés développés. L'investissement dans des instruments dérivés véhicule des risques spécifiques décrits plus en détail dans le prospectus du Fonds et dans les Documents d'Informations Clés pour l'Investisseur correspondant. Les actions des compartiments du Fonds ne peuvent être offertes ou vendues directement ou indirectement à des résidents américains. Seules les actions de catégorie A font l'objet d'une offre publique en Belgique et les investisseurs potentiels doivent se faire confirmer leur disponibilité auprès de leur représentant local de Franklin Templeton avant tout projet de placement ou auprès du service financier en Belgique. Toute information de recherche ou d'analyse contenue dans le présent document a été fournie par Franklin Templeton pour ses propres besoins et doit être considérée comme telle. **Pour les transactions d'achat concernant des actions de capitalisation, la taxe sur les opérations de bourse de 1,32% est redevable avec un maximum de 4.000 EUR par transaction. Les investisseurs personnes physiques sont soumis au précompte mobilier de 30% sur la distribution de dividendes et/ou sur la plus-value sur la vente d'actions d'un ou de plusieurs compartiments qui investissent pour plus de 25% en créances ou pour plus de 10% en créances si l'investisseur personne physique a acquis les actions à partir du 1er janvier 2018. A partir de 2021, une taxe annuelle sur les comptes-titres de 0,15% sera redevable sur les actions et autres effets détenus au moyen d'un compte-titre pour autant que la valeur moyenne du compte-titre s'élève à plus d'1 million EUR.** Veuillez vous adresser à votre conseiller financier pour de plus amples informations sur le régime fiscal belge ainsi qu'avant toute décision d'investissement. Le service financier est assuré par RBC Investor Services Belgium S.A., Boulevard Du Roi Albert II 37, B-1030 Schaarbeek. Les valeurs nettes d'inventaire peuvent être consultées sur le site fundinfo.com. Le dernier prospectus, et, si disponible pour ce compartiment, le Document d'Informations Clés pour l'Investisseur, le rapport annuel et le rapport semi-annuel, si sa publication est postérieure, peuvent être consultés en français sur notre site Internet www.fidocuments.com ou obtenus gratuitement auprès du service financier RBC Investor Services Belgium S.A. ou de Franklin Templeton International Services, S.à r.l. succursale belge – Rue Belliard 40, 1040 Bruxelles – Tél.: +32 2 289 62 00 - Fax: +32 2 289 62 19. Les documents du Fonds sont disponibles en anglais, arabe, tchèque, danois, néerlandais, estonien, finlandais, français, allemand, grec, hongrois, islandais, italien, letton, lituanien, norvégien, polonais, portugais, roumain, slovaque, slovène, espagnol et suédois.

De plus, un résumé des droits des investisseurs est disponible en français et en néerlandais sur notre site www.franklintempleton.be.

Les compartiments de la SICAV Franklin Templeton Investment Funds sont notifiés en vue de leur commercialisation dans plusieurs États membres de l'UE en vertu des directives 2009/65/CE et 2011/61/UE relatives aux organismes de placement collectif. La SICAV Franklin Templeton Investment Funds peut cesser la commercialisation pour toute classe d'actions et/ou tout compartiment à tout moment en utilisant la procédure contenue dans l'article 93 bis de la directive 2009/65/CE et l'article 32 bis de la directive 2011/61/UE.

Distribué par Franklin Templeton International Services, S.à r.l. - Supervisé par la Commission de Surveillance du Secteur Financier.

Définition des termes financiers utilisés dans ce document:

Frais de gestion (annuels)**: ces frais de gestions annuels représentent la somme des frais de gestion et des frais de fonctionnement.

Indice de référence*: Un indice est un agrégat de titres représentatifs d'un marché. Par exemple, le BEL20 est représentatif de la bourse de Bruxelles. Pour chaque compartiment de notre SICAV de droit luxembourgeois, nous indiquons un indice de référence correspondant à un indice représentatif de la classe d'actifs dans lequel le compartiment a vocation à investir principalement. Un compartiment actions USA sera par exemple comparé au S&P 500, un compartiment actions internationales au MSCI World et un compartiment actions européennes au MSCI EMU. Le gestionnaire n'est pas tenu de gérer son compartiment en répliquant de manière stricte la composition de l'indice car l'indice de référence n'est pas prévu dans la politique d'investissement du compartiment. Bien au contraire il cherche à s'en écarter car il cherche sur le moyen terme à apporter une performance supérieure. Ni la gestion, ni les frais du compartiment ne sont fonction de cet indice. Tout changement d'indice de référence sera indiqué et expliqué dans nos publications.

Les données liées à l'indice MSCI. Le compartiment décrit ci-dessous n'a été ni commercialisé ni agréé par MSCI. La responsabilité de MSCI et des filiales ou prestataires de celle-ci ne saurait être engagée par les données MSCI ou le compartiment présentés ci-dessous. La reproduction et la redistribution des données MSCI sont strictement interdites.

Les rendements nets (NR) comprennent le revenu net d'impôt retenu à la source lors du paiement des dividendes.

Blend: Approche flexible qui permet d'investir dans des actions ayant divers style d'investissement.

Swing Pricing: Un mécanisme d'anti-dilution de la valeur nette d'inventaire peut être adopté afin de protéger les intérêts des actionnaires. Un compartiment peut en effet subir une dilution de la valeur nette d'inventaire par action en raison de l'achat ou de la vente par des investisseurs des actions à un prix qui ne reflète pas les coûts de transaction et autres frais découlant des opérations sur titres effectuées par le gestionnaire de portefeuille.

Echelle de Risque: La classification des risques n'est pas une mesure du risque de perte de capital, mais une mesure des mouvements à la hausse et à la baisse précédents de la valeur qui peut varier. Veuillez-vous référer au Document d'Informations Clés pour l'Investisseur correspondant ou consulter votre conseiller financier pour obtenir des indications supplémentaires.

10 principales positions: Les principales positions représentent les titres détenus les plus importants du compartiment à la date indiquée. Ces titres ne représentent pas l'ensemble des titres achetés, vendus ou recommandés pour les clients consultatifs. Un investissement dans ces titres ne suppose pas qu'un tel investissement a été ou sera rentable. Le gestionnaire de portefeuille du compartiment se réserve le droit de ne pas publier d'informations relatives à des titres qui seraient autrement inclus dans la liste des principales positions.

Frais courants: Les frais courants sont basés sur les dépenses de l'exercice prenant fin le 31 décembre 2020. Ce montant peut varier d'une année à l'autre.

Volatilité: Mesure des fluctuations des rendements d'un compartiment par rapport à la moyenne de ses rendements passés. Plus la volatilité est élevée, plus le risque de variation à court terme est important.

Veillez prendre connaissance du prospectus et du Document d'Informations Clés pour l'Investisseur avant toute décision d'investissement.

Informations Importantes (suite)

Contact

Téléphone: +32 2 289 62 00

Fax: +32 2 289 62 19

E-Mail: lucs@franklintempleton.com

Site internet: www.franklintempleton.be
