

Veuillez prendre connaissance du prospectus et du Document d'Informations Clés pour l'Investisseur avant toute décision d'investissement.

Caractéristiques du compartiment

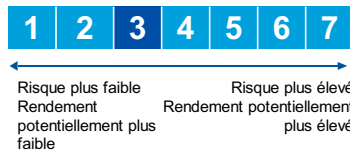
Actif net total (EUR)	150 millions
Date de création	13.02.2006
Nombre de positions	256
Indice de référence*	Custom EURIBOR 3-Month + 2% Index
Style de gestion	Allocation d'Actifs
Devise de référence de la part	EUR
Domicile du compartiment	Luxembourg
Type de compartiment	SICAV
Durée du compartiment	Indéterminée
Swing Pricing	Max. 2 % de la valeur nette d'inventaire
Montant d'investissement min. Part	5,000 USD ou l'équivalent dans la devise de la part concernée

Résumé des objectifs d'investissement

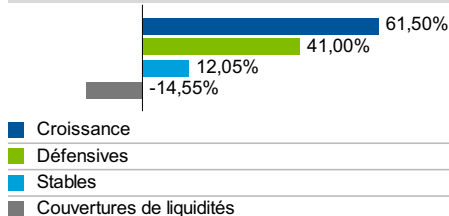
L'objectif d'investissement du compartiment est de produire une combinaison de revenus et de gains en capital à long terme, en recherchant un rendement annuel moyen supérieur au taux interbancaire offert en euro (Euro Interbank Offered Rate ou EURIBOR), et ce de manière conservatrice. Le compartiment cherche à atteindre son objectif en maintenant une volatilité annualisée contenue dans une certaine fourchette. Il ne peut y avoir aucune garantie que le compartiment atteindra son objectif de rendement ou de volatilité tel que repris dans le prospectus ou le KIID. Le compartiment peut investir jusqu'à 40 % dans des actions et/ou titres de capital de tout pays et de tout type d'émetteur, soit directement, soit indirectement via, entre autres, des instruments dérivés et/ou des OPCVM.

Équipe de gestion

Matthias Hoppe: Allemagne
 Todd Brighton, CFA: USA

Echelle de Risque - A (Qdis) EUR


Les risques importants non adéquatement pris en considération par l'indicateur sont mentionnés dans la section des principaux risques liés au compartiment en page 2.

Exposition moyenne du portefeuille


Voir page 2 pour les définitions des catégories.

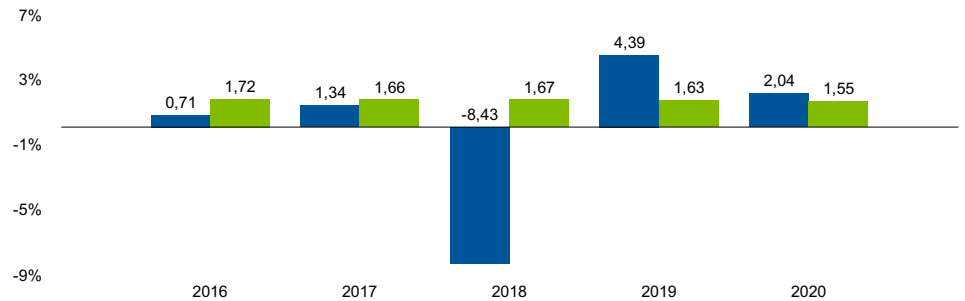
Toute plainte éventuelle peut être adressée à notre service clientèle (lucs@franklintempleton.com) ou au médiateur externe (Ombudsman@Ombudsfin.be)

Information sur la part

Part	Date de création	Valeur nette d'inventaire	Frais courants (%)	Frais			Dividendes		
				Droits d'entrée (max) (%)	Frais de gestion maximaux (annuels)** (%)	Taxation	Fréquence	Date du dernier versement	Dernier dividende versé
A (Qdis) EUR	26.06.2015	8,50 EUR	1,45	5,00	1,10	T.O.B. : N/A; Précompte mobilier: voir informations importantes	trimestrielle	15.07.2021	0,0230

Performance
Performance par années civiles en devise de la part (%)

■ Franklin Diversified Conservative Fund - A (Qdis) EUR ■ Custom EURIBOR 3-Month + 2% Index


Rendement hors frais et taxes en devise de la part (%)

	Cumulée			Annualisée			Depuis création
	1 mois	YTD	1 an	3 ans	5 ans		
A (Qdis) EUR	-1,16	0,66	2,50	0,87	-0,26	0,02	
Indice de référence* en EUR	0,12	1,08	1,44	1,56	1,60	1,67	

Source: Franklin Templeton au 30 septembre 2021. Les rendements à un an ou moins sont cumulés et les rendements à plus d'un an sont annualisés. Les performances passées ne constituent ni un indicateur ni une garantie des performances futures et les rendements passés peuvent être trompeurs. Le cours des actions de la SICAV et leur revenu sont susceptibles de fluctuer à la hausse comme à la baisse et les investisseurs ne sont pas assurés de recouvrer l'intégralité des sommes investies. Les performances affichées dans ce document sont calculées dans la devise de la part, elles incluent les dividendes réinvestis et sont nettes de frais de gestion. Les droits d'entrée et autres commissions, taxes et coûts payables par un investisseur ne sont pas pris en compte dans le calcul de ces performances. En cas d'investissement dans un compartiment libellé en devise étrangère, le rendement en euro peut être affecté par des fluctuations du taux de change. Les derniers chiffres de performances disponibles peuvent être obtenus sur notre site internet www.franklintempleton.be.

Les références faites aux indices sont exclusivement à titre de comparaison et représentent le contexte d'investissement existant pendant les périodes de temps indiquées. En cas de conversion de la performance du portefeuille ou de son indice de référence, des taux de change de clôture différents peuvent être utilisés entre le portefeuille et son indice de référence.

La performance passée a été simulée. Se reporter à la section Informations Importantes à la fin de ce document pour des informations complémentaires.

Les valeurs nettes d'inventaire peuvent être consultées dans le journal l'Echo. Le dernier prospectus, et, si disponible pour ce compartiment, le Document d'Informations Clés pour l'Investisseur, le rapport annuel et le rapport semi-annuel, si sa publication est postérieure, ainsi que les statuts peuvent être consultés en français sur notre site Internet www.franklintempleton.be ou obtenus gratuitement auprès du service financier RBC Investor Services Belgium S.A. ou de Franklin Templeton International Services, S.à r.l. succursale belge.

Veillez prendre connaissance du prospectus et du Document d'Informations Clés pour l'Investisseur avant toute décision d'investissement.

Analyse du risque et du rendement du portefeuille (EUR)

Stratégies par catégorie de risque	Exposition moyenne du portefeuille (%)	1 mois Contribution à la performance (%)
Croissance	61,50	-0,77
EQ-DM-Beta	7,09	-0,20
EQ-EM-Beta	0,50	-0,02
Equity-Global Equities	15,95	-0,30
Equity-Risk Reversal	4,61	-0,09
FI-DM-Credit	30,26	-0,17
FI-EM-Credit	3,10	0,01
Défensives	41,00	-0,44
Commodity-Gold	3,50	-0,03
Currency-JPYEUR	0,03	0,01
Currency-JPYTWD	-0,02	0,00
EQ-Income	0,01	0,00
EQ-Tail Risk Hedging	0,00	0,00
FI-DM-Securitized	-0,01	0,00
FI-Eurozone-Rates	36,62	-0,35
FI-Global-Rates	0,86	-0,07
Stables	12,05	0,01
Cash and Equivalents	9,04	0,00
Currency-RUBZAR	0,01	0,01
FI-Europe-Securitized	1,09	-0,01
FI-Short-Term Credit	1,91	0,01
Couvertures de liquidités	-14,55	0,00

Les performances passées ne sont pas une garantie des résultats futurs et les rendements passés peuvent être trompeurs.

Exposition moyenne du portefeuille: L'exposition économique moyenne au cours de la période pour chaque stratégie. Les chiffres présentés incluent certains dérivés détenus dans le portefeuille (ou leurs actifs de référence sous-jacents) et leurs sommes peuvent ne pas atteindre 100% au total ou être négatives en raison des arrondis, de l'utilisation de dérivés, de transactions non réglées ou d'autres facteurs.

Contribution à la performance: Estime le taux de contribution de chaque position au rendement total du portefeuille. La somme de toutes les estimations peut différer du meilleur niveau de rendement officiel du portefeuille en raison de plusieurs facteurs tels que la différence entre le cours réel des titres inclus dans la performance et le cours de fin de journée utilisé dans le calcul de l'analyse.

Définitions

Croissance: les stratégies de croissance ont tendance à être corrélées positivement avec les marchés d'actions. Ces types de stratégies visent une croissance à long terme du capital provenant de marchés d'actions ou obligataires spécifiques. Ces stratégies recherchent des opportunités considérées comme ayant un bon potentiel de croissance.

Défensives: les stratégies défensives ont tendance à être corrélées négativement avec les marchés d'actions. Ces types de stratégies visent à minimiser le risque de perte du capital. Ces stratégies cherchent à protéger les investisseurs contre des pertes significatives en cas de baisse importante du marché.

Stables: les stratégies stables ont tendance à être peu corrélées, voire pas du tout, avec les marchés d'actions. Ces types de rendements visent à offrir régulièrement des rendements plus élevés que les marchés monétaires tout en prenant des risques légèrement plus élevés. Ces stratégies ne dépendent pas de la conjoncture économique, qu'elle soit forte ou faible, pour générer des rendements positifs et peuvent être un bon outil de diversification.

Couvertures de liquidités: Positions de trésorerie synthétiques qui sont créées lorsque nous utilisons des instruments financiers avec effet de levier (telles que les options et contrats à terme) pour obtenir une exposition sur le marché.

Informations supplémentaires relatives aux compartiments

Expositions par classe d'actifs	% du total	Exposition géographique	% d'obligations	% du total actions	% du total
Obligations	76,59	Europe hors R-U	64,91	27,65	54,82
Action	24,57	Amérique du Nord	18,36	58,07	29,11
Liquidités et équivalents	6,67	Royaume-Uni	6,77	4,18	6,07
Matières premières	3,56	Asie hors Japon	3,30	3,90	3,46
Investissements en devises	-0,19	Amérique Latine	3,26	N/A	2,37
Couvertures de liquidités	-11,21	Australasie	1,88	0,84	1,60
		Japon	0,01	4,81	1,31
		Moyen-Orient / Afrique	1,47	0,54	1,22
		Autre	0,06	N/A	0,04

Informations sur les produits dérivés détenus dans le portefeuille

Les pondérations présentées dans les sections 'Exposition moyenne du portefeuille', 'Expositions par classe d'actifs' et 'Exposition géographique' reflètent certains dérivés détenus dans le portefeuille (ou leurs actifs de référence sous-jacents) et peuvent ne pas atteindre 100 % au total ou être négatives en raison des arrondis, de l'utilisation de dérivés, de transactions non réglées ou d'autres facteurs.

Principaux risques liés au compartiment

Risque de crédit : risque de perte résultant d'un défaut susceptible d'intervenir si un émetteur n'effectue pas des paiements de principal ou d'intérêts à leur date d'exigibilité. Ce risque est plus élevé si le Fonds détient des titres à notation faible, de qualité inférieure à « investment grade ».

Risque de change : le risque de perte résultant de fluctuations des taux de change ou de la réglementation de contrôle des changes.

Risque des instruments financiers dérivés : le risque de perte afférent à un instrument lorsqu'une faible variation de la valeur de l'investissement sous-jacent peut avoir un impact plus marqué sur la valeur de cet instrument. Les produits dérivés peuvent s'accompagner de risques de liquidité, de crédit et de contrepartie supplémentaires.

Veillez consulter l'échelle de risque en page 1.

Veuillez prendre connaissance du prospectus et du Document d'Informations Clés pour l'Investisseur avant toute décision d'investissement.

Informations Importantes

Le 20 mars 2015, le compartiment Franklin Strategic Conservative Fund (compartiment de la SICAV de droit luxembourgeois Franklin Templeton Strategic Allocation Funds - FTSAF) qui a été lancé en date du 13 février 2006, a fusionné dans le compartiment Franklin Diversified Conservative Fund (compartiment de la SICAV de droit luxembourgeois Franklin Templeton Investment Funds - FTIF), par l'apport de la totalité de ses actifs et passifs. Ce transfert d'actifs a permis à FTIF-Franklin Diversified Conservative Fund de conserver les performances passées des actions correspondantes de FTSAF-Franklin Strategic Conservative Fund depuis sa création.

Au 26.06.2015, Franklin Strategic Conservative Fund a été renommé Franklin Diversified Conservative Fund.

Au 29.06.2015, le compartiment a apporté des modifications à sa stratégie d'investissement, notamment en ajoutant des objectifs de rendement et de risque. L'indice de référence est devenu l'indice Custom EURIBOR 3-Month + 2 %. Cette modification peut avoir une incidence sur la performance.

Le 19 février 2016, le compartiment Franklin Global Allocation Fund (compartiment de la SICAV de droit luxembourgeois Franklin Templeton Investment Funds) qui a été lancé en date du 29 juillet 2011, a fusionné dans le compartiment Franklin Diversified Conservative Fund (compartiment de la SICAV de droit luxembourgeois Franklin Templeton Investment Funds) par l'apport de la totalité de ses actifs et passifs.

Source : les données et les informations sont fournies par Franklin Templeton Investments, à la date du présent document, sauf indication contraire.

Les données relatives à l'indice de référence sont fournies par Factset, à la date du présent document, sauf indication contraire.

La souscription d'actions des compartiments de la SICAV de droit luxembourgeois Franklin Templeton Investment Funds (le « Fonds ») ne peut être effectuée que sur la base du prospectus en vigueur, et, le cas échéant, du Document d'Informations Clés pour l'Investisseur correspondant, accompagnés du dernier rapport annuel audité disponible et du dernier rapport semi-annuel si sa publication est postérieure. La valeur des actions des compartiments du Fonds et de leur revenu est susceptible de varier à la hausse comme à la baisse et les investisseurs ne sont pas assurés de recouvrer l'intégralité des sommes placées. **Les performances passées ne sont pas une garantie des résultats futurs et les rendements passés peuvent être trompeurs.** L'évolution des taux de change peut avoir un impact sur la valeur des investissements à l'étranger. La performance est également susceptible de varier en fonction des taux de change dans le cas de placements dans un fonds libellé en devise étrangère. Tout investissement dans les compartiments du Fonds comporte des risques détaillés dans son prospectus et dans les Documents d'Informations Clés pour l'Investisseur correspondant. Les risques peuvent être plus importants sur les marchés émergents que sur les marchés développés. L'investissement dans des instruments dérivés véhicule des risques spécifiques décrits plus en détail dans le prospectus du Fonds et dans les Documents d'Informations Clés pour l'Investisseur correspondant. Les actions des compartiments du Fonds ne peuvent être offertes ou vendues directement ou indirectement à des résidents américains. Seules les actions de catégorie A font l'objet d'une offre publique en Belgique et les investisseurs potentiels doivent se faire confirmer leur disponibilité auprès de leur représentant local de Franklin Templeton avant tout projet de placement ou auprès du service financier en Belgique. Toute information de recherche ou d'analyse contenue dans le présent document a été fournie par Franklin Templeton pour ses propres besoins et doit être considérée comme telle. **Pour les transactions d'achat concernant des actions de capitalisation, la taxe sur les opérations de bourse de 1,32% est redevable avec un maximum de 4.000 EUR par transaction. Les investisseurs personnes physiques sont soumis au précompte mobilier de 30% sur la distribution de dividendes et/ou sur la plus-value sur la vente d'actions d'un ou de plusieurs compartiments qui investissent pour plus de 25% en créances ou pour plus de 10% en créances si l'investisseur personne physique a acquis les actions à partir du 1er janvier 2018. A partir de 2021, une taxe annuelle sur les comptes-titres de 0,15% sera redevable sur les actions et autres effets détenus au moyen d'un compte-titre pour autant que la valeur moyenne du compte-titre s'élève à plus d'1 million EUR.** Veuillez vous adresser à votre conseiller financier pour de plus amples informations sur le régime fiscal belge ainsi qu'avant toute décision d'investissement. Le service financier est assuré par RBC Investor Services Belgium S.A., Boulevard Du Roi Albert II 37, B-1030 Schaarbeek.

Les valeurs nettes d'inventaire peuvent être consultées sur le site fundinfo.com. Le dernier prospectus, et, si disponible pour ce compartiment, le Document d'Informations Clés pour l'Investisseur, le rapport annuel et le rapport semi-annuel, si sa publication est postérieure, peuvent être consultés en français sur notre site Internet www.ftidocuments.com ou obtenus gratuitement auprès du service financier RBC Investor Services Belgium S.A. ou de Franklin Templeton International Services, S.à r.l. succursale belge – Rue Belliard 40, 1040 Bruxelles – Tél.: +32 2 289 62 00 - Fax: +32 2 289 62 19. Les documents du Fonds sont disponibles en anglais, arabe, tchèque, danois, néerlandais, estonien, finlandais, français, allemand, grec, hongrois, islandais, italien, letton, lituanien, norvégien, polonais, portugais, roumain, slovaque, slovène, espagnol et suédois.

De plus, un résumé des droits des investisseurs est disponible en français et en néerlandais sur notre site www.franklintempleton.be.

Les compartiments de la SICAV Franklin Templeton Investment Funds sont notifiés en vue de leur commercialisation dans plusieurs États membres de l'UE en vertu des directives 2009/65/CE et 2011/61/UE relatives aux organismes de placement collectif. La SICAV Franklin Templeton Investment Funds peut cesser la commercialisation pour toute classe d'actions et/ou tout compartiment à tout moment en utilisant la procédure contenue dans l'article 93 bis de la directive 2009/65/CE et l'article 32 bis de la directive 2011/61/UE.

Distribué par Franklin Templeton International Services, S.à r.l. - Supervisé par la Commission de Surveillance du Secteur Financier.

Définition des termes financiers utilisés dans ce document:

Frais de gestion (annuels):** ces frais de gestions annuels représentent la somme des frais de gestion et des frais de fonctionnement.

Indice de référence*: Un indice est un agrégat de titres représentatifs d'un marché. Par exemple, le BEL20 est représentatif de la bourse de Bruxelles. Pour chaque compartiment de notre SICAV de droit luxembourgeois, nous indiquons un indice de référence correspondant à un indice représentatif de la classe d'actifs dans lequel le compartiment a vocation à investir principalement. Un compartiment actions USA sera par exemple comparé au S&P 500, un compartiment actions internationales au MSCI World et un compartiment actions européennes au MSCI EMU. Le gestionnaire n'est pas tenu de gérer son compartiment en répliquant de manière stricte la composition de l'indice car l'indice de référence n'est pas prévu dans la politique d'investissement du compartiment. Bien au contraire il cherche à s'en écarter car il cherche sur le moyen terme à apporter une performance supérieure. Ni la gestion, ni les frais du compartiment ne sont fonction de cet indice. Tout changement d'indice de référence sera indiqué et expliqué dans nos publications.

Swing Pricing: Un mécanisme d'anti-dilution de la valeur nette d'inventaire peut être adopté afin de protéger les intérêts des actionnaires. Un compartiment peut en effet subir une dilution de la valeur nette d'inventaire par action en raison de l'achat ou de la vente par des investisseurs des actions à un prix qui ne reflète pas les coûts de transaction et autres frais découlant des opérations sur titres effectuées par le gestionnaire de portefeuille.

Équipe de gestion: CFA® et Chartered Financial Analyst® sont des marques détenues par CFA Institute.

Échelle de Risque: La classification des risques n'est pas une mesure du risque de perte de capital, mais une mesure des mouvements à la hausse et à la baisse précédents de la valeur qui peut varier. Veuillez-vous référer au Document d'Informations Clés pour l'Investisseur correspondant ou consulter votre conseiller financier pour obtenir des indications supplémentaires.

Frais courants: Les frais courants sont basés sur les dépenses de l'exercice prenant fin le 31 décembre 2020. Ce montant peut varier d'une année à l'autre.

Volatilité: Mesure des fluctuations des rendements d'un compartiment par rapport à la moyenne de ses rendements passés. Plus la volatilité est élevée, plus le risque de variation à court terme est important.

Contact

Téléphone: +32 2 289 62 00

Fax: +32 2 289 62 19

E-Mail: lucs@franklintempleton.com

Site internet: www.franklintempleton.be